

Framadrive, conservez et synchronisez 2 Go sur nos serveurs

Il faut rester honnête : Dropbox est un service qui a su populariser l'usage du stockage et partage de fichiers dans les nuages, en proposant une « première dose gratuite. »

Dropbox, Google Drive, Icloud, OneDrive : tout le monde veut vos fichiers



Image de nos ami-e-s de la FSFe

Comme Google Drive, Icloud et Microsoft OneDrive, tout le principe de Dropbox repose sur le degré de confiance qu'on peut accorder à une société (ici DropBox.Inc) dont les clauses d'utilisation peuvent être changées jusqu'à s'autoriser le scannage et l'usage des fichiers que vous leur confiez. Bien évidemment, personne (à part ces GAFAM) ne connaît le code des

logiciels qu'ils utilisent, et donc personne d'autre qu'eux ne peut en vérifier les failles de sécurité (ou les portes dérobées). Enfin, les relations douteuses que peuvent entretenir de tels hébergeurs avec les autorités limitent grandement les droits universels à la vie privée et à la liberté d'expression, en particulier lorsque nos données sont hébergés aux USA, sous l'autorité étasunienne.

Plusieurs alternatives libres existent et proposent des solutions pour avoir cette fameuse « clé USB en ligne », ce dossier synchronisé avec un serveur hébergé par soi-même ou son organisation (nombre d'entreprises ont déjà compris ces enjeux). Là encore, le logiciel Libre est une solution de premier ordre, parce que l'accès au code source permet de monitorer les failles de sécurité, d'y remédier rapidement, et de valider le degré de fiabilité du système. À ce titre Owncloud présente de nombreux avantages bien compris par de nombreuses organisations et c'est aussi la raison pour laquelle Framasoft a choisi de proposer cette alternative à la fois pour en faire la démonstration en tant que service et diffuser une méthode d'installation.

Et Framasoft présente : Framadrive

Chez nous la première dose ne sera pas seulement gratuite, elle sera surtout libre ! C'est sans doute, au fond, la principale différence avec les services centralisés les plus connus. Un logiciel Libre, connu, suivi... hébergé par une association rendue indépendante grâce à vos dons et qui a annoncé qu'elle n'a que faire de vos données (et ne les revendra pas, ne les transmettra pas).

Pour utiliser Framadrive, c'est simple :

1. Créez-vous un compte sur Framadrive.org
2. Téléchargez et installez le client Owncloud pour votre ordinateur et/ou votre mobile.
3. Synchronisez votre compte Framadrive avec ces logiciels

en mentionnant le serveur,
4. Bravo, vous avez 2 Go d'espace sur notre disque !



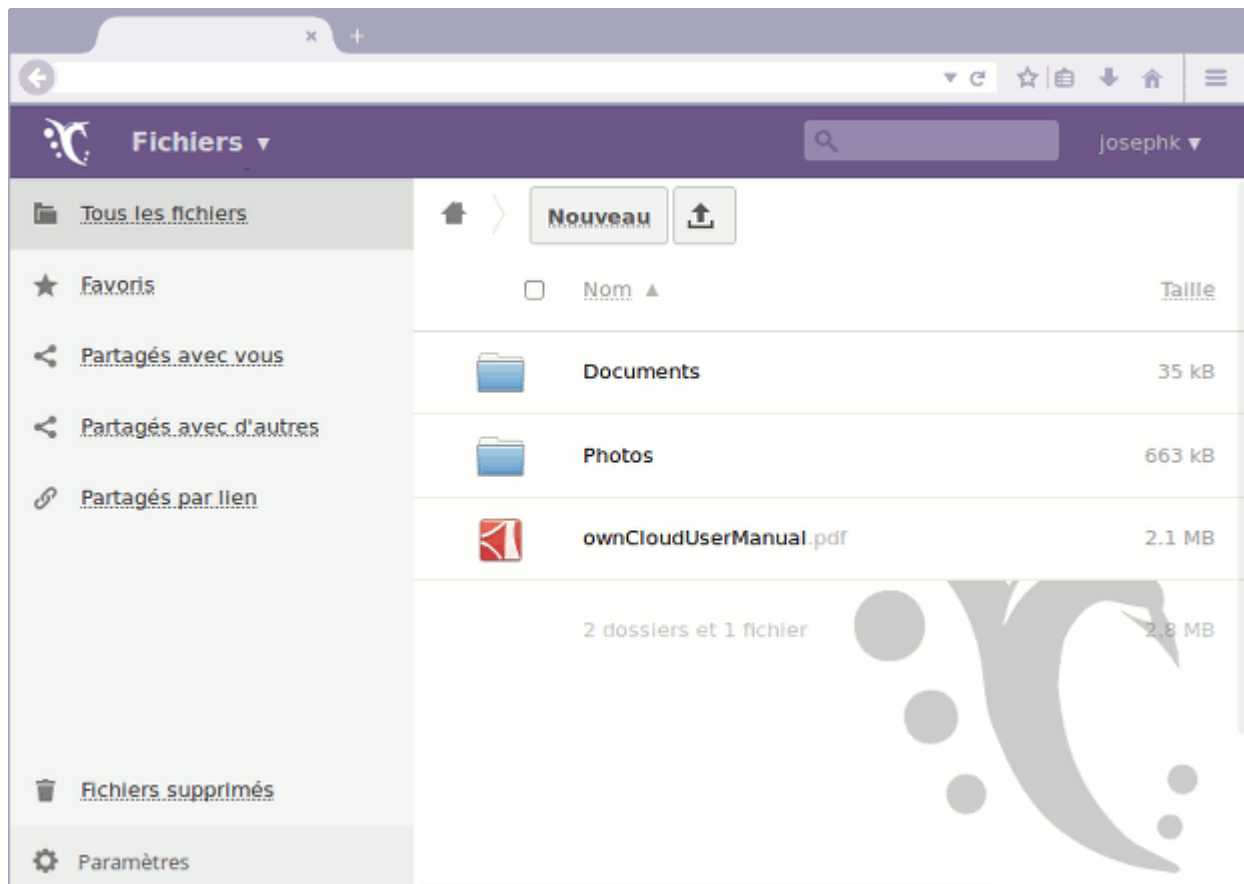
animation CC-BY-SA Gee

Dans un premier temps, nous allons ouvrir 1500 comptes en mode « premier arrivé, premier servi. » Suivant le succès du service, la charge de travail que cela nous demandera, et toujours selon les moyens que vous nous donnerez nous pourrons envisager d'en ouvrir à nouveau 1500 autres.

Seulement 2 Go ? Rien que 1500 comptes...?

Oui.

Framadrive ne souhaite pas devenir le nouveau Dropbox, pas plus que Framasphère ne veut remplacer Facebook à lui tout seul (il y a plein d'autres endroits où s'inscrire à Diaspora* ; et même d'autres réseaux sociaux Libres). Tout simplement parce que nous n'en avons pas les moyens, et que Framasoft n'a nullement envie de devenir une association avec 150 employé-e-s et une armée d'étudiants faisant du street marketing pendant vos soldes histoire de vous arracher des dons. ☐



Encore une fois, nous désirons simplement être une porte d'entrée vers des solutions Libres, Éthiques, Décentralisées et Solidaires. Si Framadrive convient et répond à vos besoins, on est ravis. Si vous voulez plus d'espace, que vous n'avez pas pu avoir de compte... ou tout simplement si après avoir goûté à cette solution Libre vous désirez votre indépendance, il y a des solutions à votre portée :

- Prendre un hébergement avec owncloud inclus chez IndieHoster, la mère Zaclys, ou tout autre hébergeur alternatif proposant cette solution.
- Héberger vous même votre owncloud facilement avec La Brique Internet, Yunohost, Cozycloud ou toute autre solution simple d'accès.
- Installer owncloud sur votre serveur en suivant notre tutoriel.

La dégooglisation ne se fera pas sans vous.

Avec Framadrive, nous voulons démontrer qu'encore une fois, le Libre propose des alternatives suffisantes et convaincantes aux services qui centralisent le web et pompent nos données. Mais cette démonstration ne servira à rien si vous ne vous en emparez pas.

C'est à vous, désormais, de partager cet article dès qu'une connaissance vous envoie un email d'invitation à Dropbox et consort. À vous de partager ces alternatives sur vos réseaux. À vous aussi, et enfin, de nous soutenir dans notre démarche et de nous aider à la poursuivre par vos dons et par vos participations

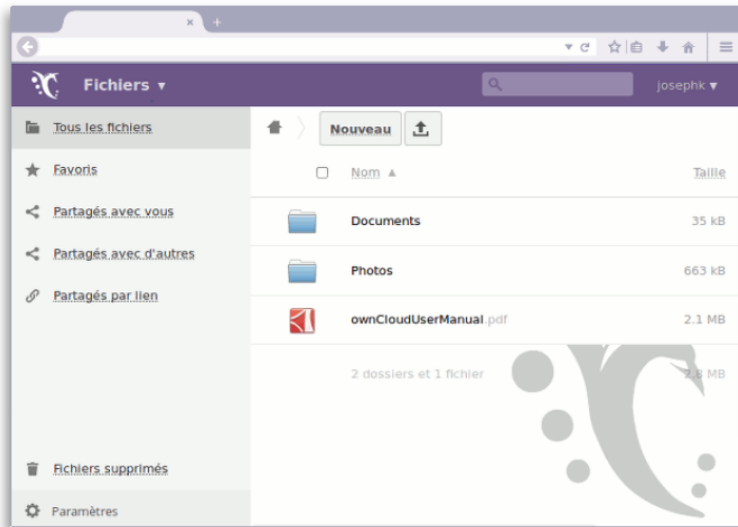
On compte sur vous pour faire vivre et de partager plus de Libre sur nos Internets.


Framadrive

Hébergez vos documents en ligne

En partenariat avec

**INDIE
HOSTERS**



 S'enregistrer

Le nombre de comptes est limité à 1500 pour le moment.
Il reste **1398 places disponibles**.

Se connecter

 se souvenir de moi

Qu'est ce que c'est ?

Framadrive est un service en ligne d'hébergement de fichiers.

En créant un compte, vous disposez de :

2Go de stockage en ligne

synchronisés entre vos ordinateurs, tablettes, mobiles... ([comment faire ?](#))

et que **vous pouvez partager** facilement avec vos contacts.

Pour obtenir plus d'espace, vous pouvez vous adresser à [IndieHosters](#), signataire de notre [charte](#), et qui assure la maintenance de **Framadrive**.

Vous trouverez aussi une liste d'[hébergeurs](#) sur [le site d'OwnCloud](#).

cliquez sur l'image pour aller vous ouvrir un compte sur Framadrive